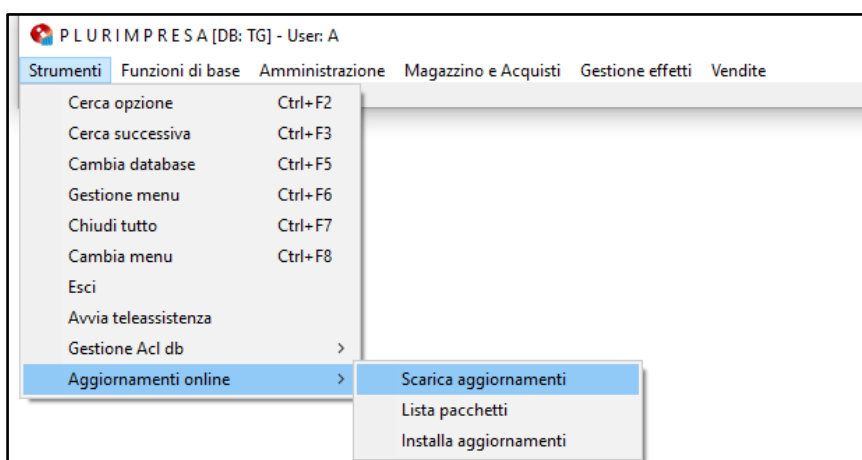
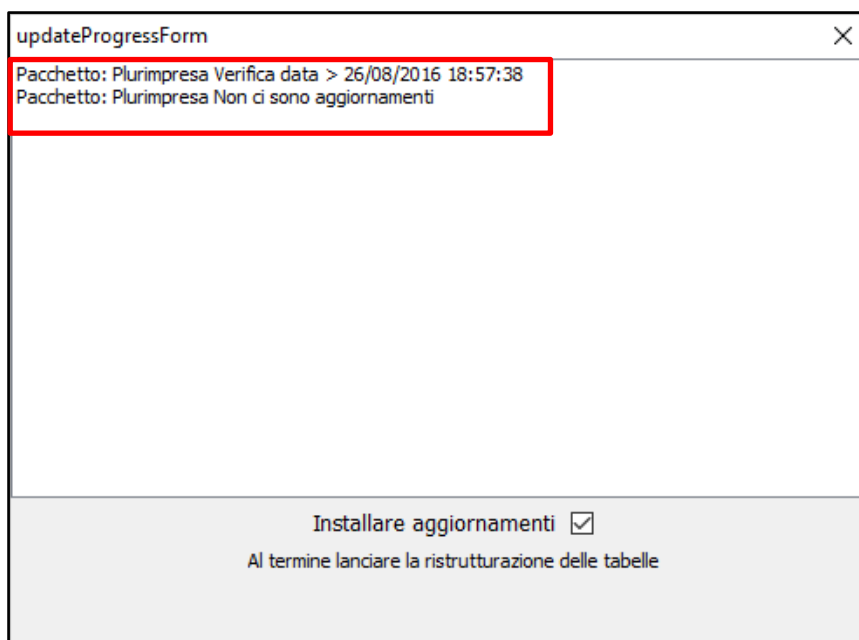


L'argomento di oggi è:**“Nuova Versione Tabella Ivasplit”**

Il 17/07/2017 il Ministero dell'Economia e delle Finanze ha pubblicato un elenco aggiornato di tutti gli Enti soggetti a split payment, pertanto abbiamo provveduto a rendere disponibile una versione aggiornata della tabella Ivasplit.

1. Download dell'aggiornamento**Strumenti → Aggiornamenti on line → Scarica aggiornamenti**

Lanciando la procedura viene mostrata la data e ora della versione attualmente installata sulla macchina. Alla fine dell'aggiornamento comparirà la data e ora della nuova versione installa e sarà chiuso l'applicativo. Viceversa, nel caso non siano disponibili aggiornamenti, comparirà la seguente maschera.

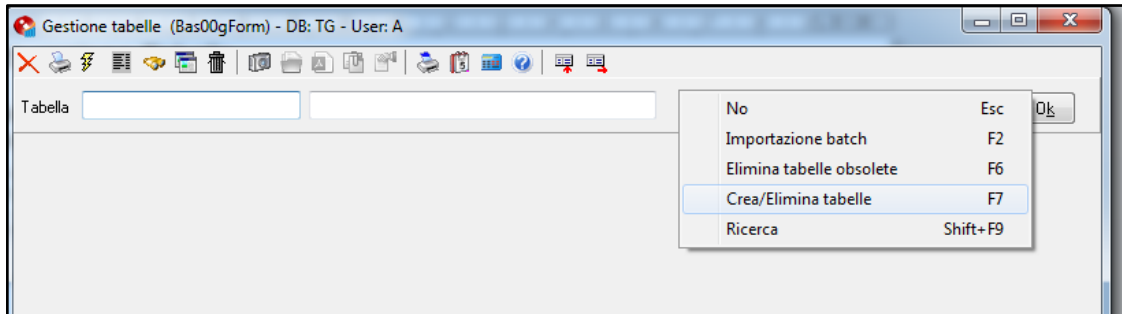


NOTA: la procedura prima dell'aggiornamento effettua una copia della versione precedente in modo da poter ripristinare il tutto in caso di anomalie.

2. Ristrutturazione Tabelle

Dopo aver rilanciato l'applicativo ed aver effettuato il login è necessario ristrutturare i dati del database:

Funzioni di base → Gestione tabelle → cliccare il tasto destro del mouse **“Crea/Elimina tabelle” (F7)**



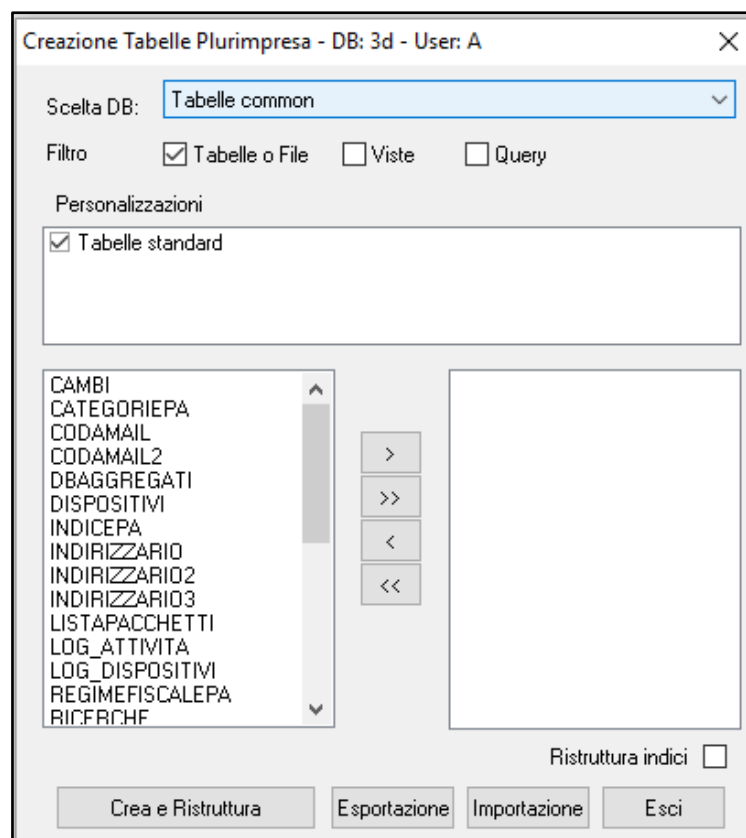
2.1. Tabelle Common

Cliccare sul menu a tendina *Scelta DB*, cliccare: **“Tabelle common”**

Trasferire tutte le tabelle del riquadro di sinistra in quello di destra cliccando le doppie frecce a destra presenti al centro della maschera;

Cliccare **“Crea e Ristruttura”**;

Rispondere **“TUTTI”** all'eventuale messaggio di modifica tracciato e **“OK”** all'eventuale messaggio d'errore.

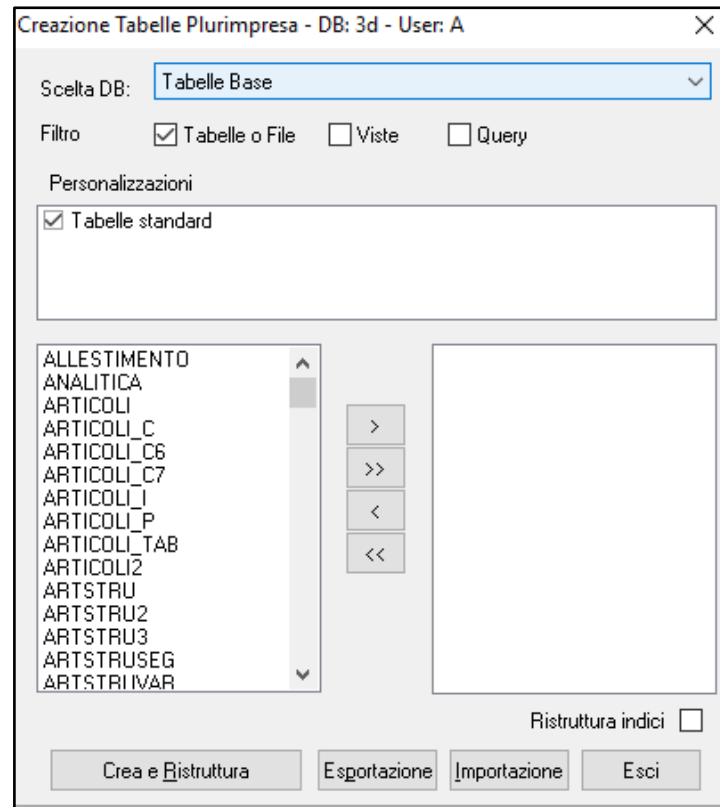


NOTA: (l'operazione va eseguita una sola volta anche in caso di gestione di più ditte)

2.2. Tabelle Base

Eeguire la procedura vista in precedenza cliccando

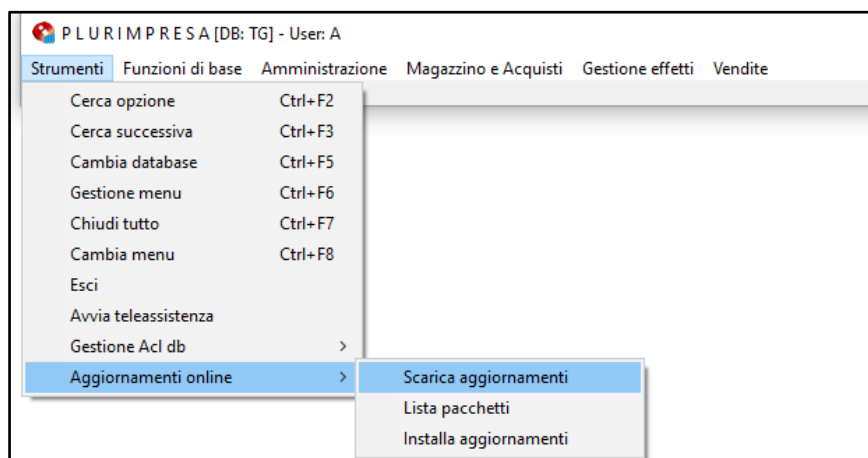
Scelta DB: **"Tabelle Base"**



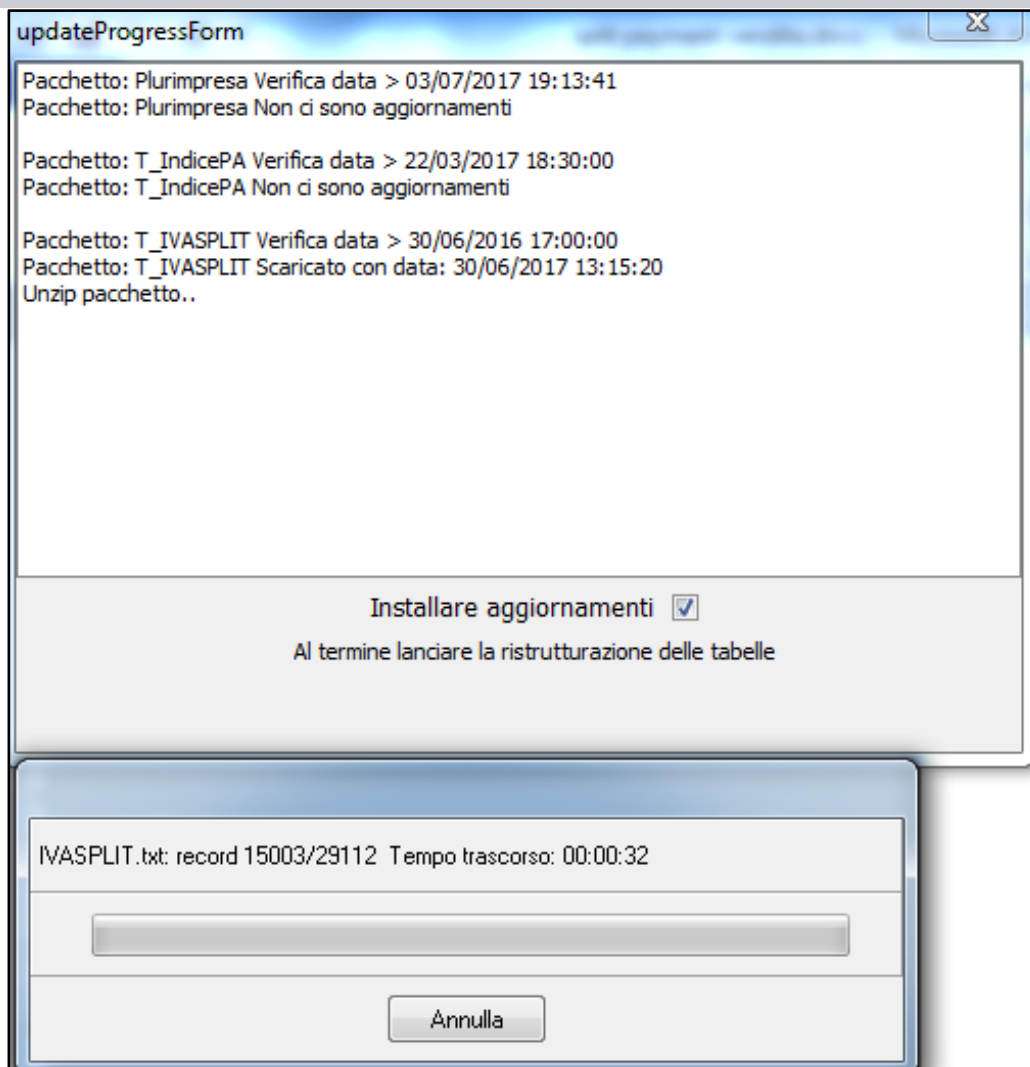
NOTA: l'operazione va ripetuta per tutti i database gestiti

3. Download Tabella IVASPLIT

Strumenti → Aggiornamenti on line → Scarica aggiornamenti



Lanciando la procedura il programma importa una versione aggiornata delle tabelle **IVASPLIT** (Codici fiscali soggetti a split payment). Alla fine dell'aggiornamento comparirà il nome della tabella, la data e ora della nuova versione e l'applicativo si chiuderà automaticamente.



🔔 **NOTA:** (l'operazione va eseguita **una sola volta**)

Aggiornamento Plurimpresa/Win

Se siete in possesso di VERSIONI PERSONALIZZATE o se avete dubbi in merito alla versione utilizzata, vi consigliamo di prendere contatti preventivamente con il vs. sistemista di riferimento.

Per qualsiasi dubbio o ulteriore chiarimento in merito potete contattare il vs. sistemista di riferimento, oppure i ns. uffici ai numeri telefonici in calce o via e-mail agli indirizzi info@plurima.it o assistenza@plurima.it.

Distinti saluti.

Domenica Naccarata

Help Desk

Tel. 080/455.22.14 – 455.30.57

Fax 080/919.05.04

e-mail domenica@plurima.it

Plurima
Software

Via Bari, 63 – 70010 Capurso (BA) Tel. 080.4552214- Fax 080.919.05.04 – www.plurima.it – info@plurima.it

Informativa ai sensi del D. Lgs.vo 196 del 30 giugno 2003.

Il presente messaggio è una comunicazione di informazione commerciale o di approfondimento tecnico, riservata unicamente alla persona fisica o giuridica a cui è indirizzato che è stata iscritta nei nostri elenchi a seguito di interesse per i nostri prodotti, richieste di iscrizione pervenute alla nostra mailing list, da elenchi di pubblico dominio pubblicati su Internet o su altri media. I suoi dati, di cui l'indirizzo email, sono trattati in via informatica nel rispetto dei principi di protezione della privacy. Se non desidera ricevere più questa newsletter, scriva a info@plurima.it richiedendo la cancellazione dalla ns. mailing list.